



«Bauen – ein ergiebiges Thema»
Hans Hofmann, Nr. 7/2013, S. 26-27

Aufträge zu «Bauen mit Henrietta»





Bauen mit Henrietta




Kapla 1

Zeichne einen Kapla-Plan. Lege oder baue nach deiner Vorlage.





Bauen mit Henrietta



Im grünen Kaplabuch

Kapla 2

Lege das Muster mit Kapla nach.







Bauen mit Henrietta



Im roten Kaplabuch


Kapla 3

Baue das Dromedar mit Kapla nach.






Bauen mit Henrietta



Im grünen Kaplabuch

Kapla 4

Baut die beiden Häuser mit Kapla nach.







Bauen mit Henrietta



Im roten Kaplabuch


Kapla 5

Baue das Haus mit Kapla nach.







Bauen mit Henrietta




Turm

Baue einen Turm, der genau so gross ist wie du.





Bauen mit Henrietta




Gebäude

Baue ein Gebäude mit einem Balkon,
auf dem Henrietta stehen kann.





Bauen mit Henrietta



Bauwerk

Baue ein Gebäude mit Kartonrollen und Holzbrettern. Verziere das Bauwerk.







Bauen mit Henrietta




Turm

Baue einen sehr hohen Turm - so hoch wie möglich!







Bauen mit Henrietta




Parkett

Fülle das Bodenquadrat mit einem Parkettmuster.







Bauen mit Henrietta




2 Türme

Baut 2 Türme, welche miteinander verbunden sind.






Bauen mit Henrietta



Mauer

Baue eine stabile Mauer mit
mindestens 2 Fenstern.





Bauen mit Henrietta

